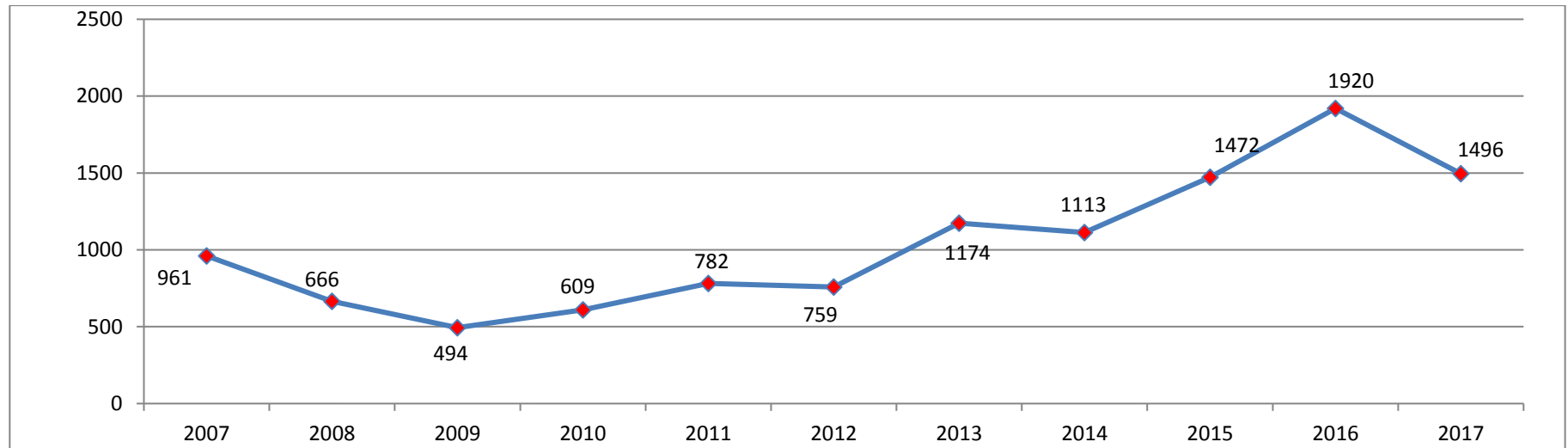


## SOLICITUDES DE PROCEDIMIENTOS DE AVENENCIA POR AÑO

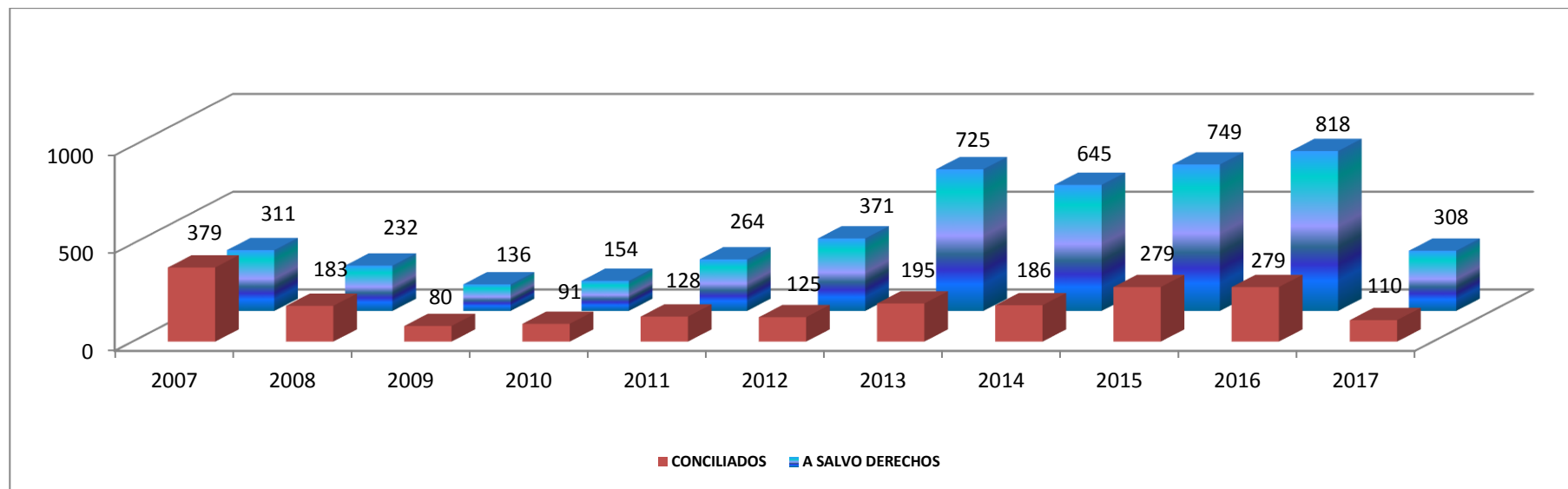


Años	2007	2008	2009	2010	2011	2012	2013	2014	2015	2016	2017
Solicitudes	961	666	494	609	782	759	1174	1113	1472	1920	1496
Porcentaje-incremento con el año anterior	47%	-31%	-26%	23%	28%	-3%	55%	-5%	32%	30.42%	-22.08%

*\*FUENTE: Subdirección de Conciliación y Consulta de la Dirección Jurídica del INDAUTOR.*

*\*Fecha: 28 de diciembre de 2017.*

## PROCEDIMIENTOS CONCLUIDOS PORQUE LAS PARTES LLEGARON A UNA CONCILIACIÓN O DEJARON A SALVO SUS DERECHOS



### PORCENTAJES RESPECTO DEL TOTAL DE LOS ASUNTOS SUBSTANCIADOS EN CADA AÑO

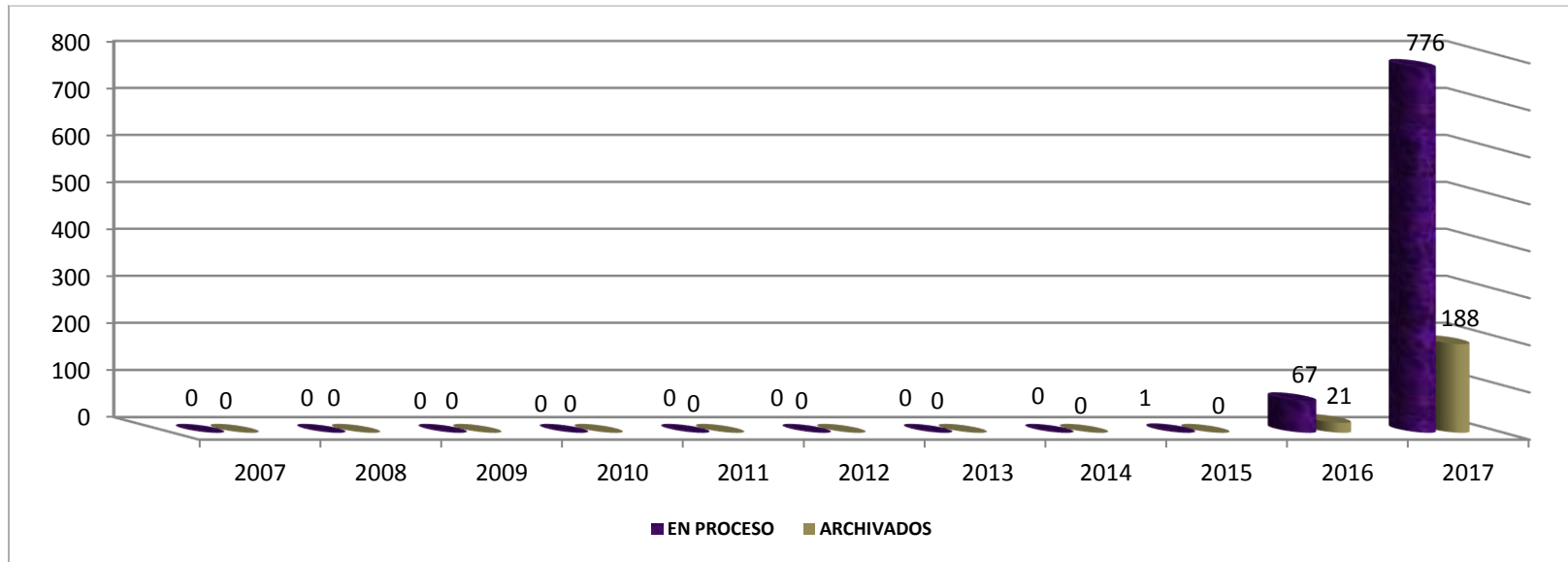
AÑO	2007	2008	2009	2010	2011	2012	2013	2014	2015	2016	2017
<b>CONCILIADOS</b>	39.43%	27.47%	16.19%	14.95%	16.37%	16.47%	16.61%	16.71%	18.95%	14.53%	7.35%
<b>A SALVO DERECHOS</b>	32.36%	34.83%	27.53%	25.28%	33.76%	48.88%	61.76%	57.95%	50.89%	42.61%	20.58%

\*FUENTE: Subdirección de Conciliación y Consulta de la Dirección Jurídica del INDAUTOR.

\*Fecha: 28 de diciembre de 2017.

\*\* Respecto del total de procedimientos ingresados en el año que se dieron por concluidos, incluyendo aquellos en los que no se pudo celebrar junta de avenencia.

## ASUNTOS EN PROCESO O ARCHIVADOS HASTA NUEVA PROMOCIÓN

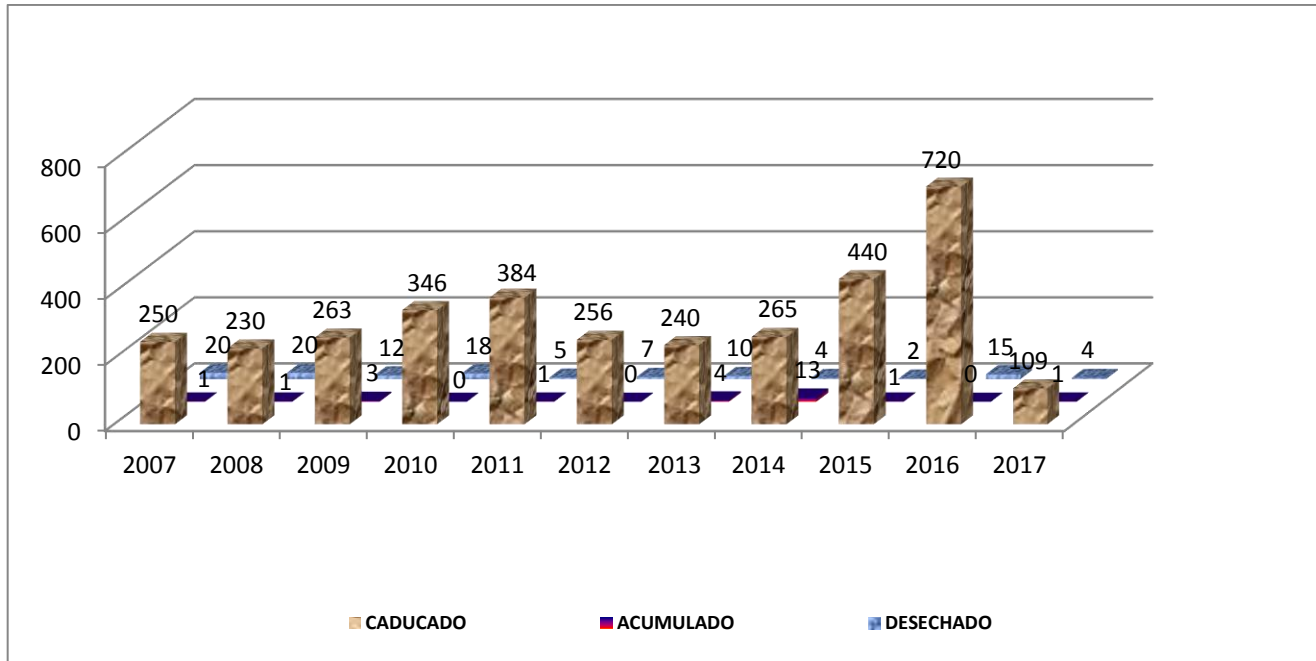


PORCENTAJES RESPECTO DEL TOTAL DE LOS ASUNTOS SUBSTANCIADOS CADA AÑO											
AÑO	2007	2008	2009	2010	2011	2012	2013	2014	2015	2016	2017
<b>EN PROCESO</b>	0.00%	0.00%	0.00%	0.00%	0.00%	0.00%	0.00%	0.00%	0.07%	3.49%	51.87%
<b>ARCHIVADOS</b>	0.00%	0.00%	0.00%	0.00%	0.00%	0.00%	0.00%	0.00%	0.00%	1.09%	12.57%

*\*FUENTE: Subdirección de Conciliación y Consulta de la Dirección Jurídica del INDAUTOR.*

*\*Fecha: 28 de diciembre de 2017.*

## PROCEDIMIENTOS CADUCADOS, ACUMULADOS Y DESECHADOS

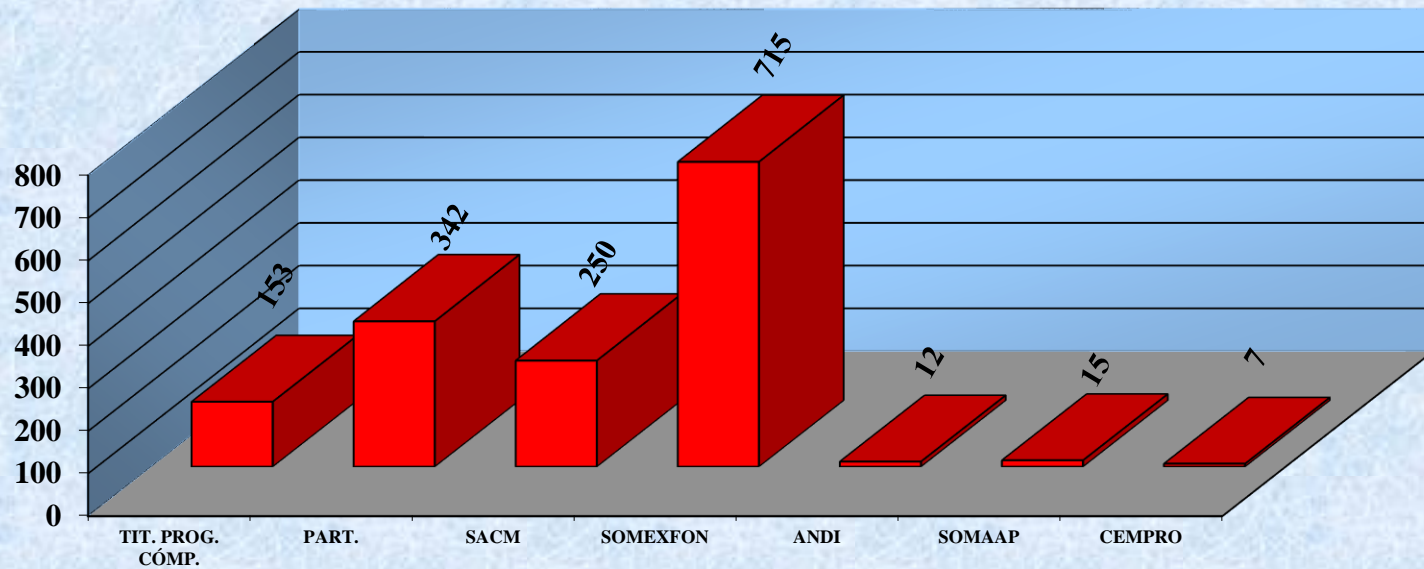


PORCENTAJES RESPECTO DEL TOTAL DE LOS ASUNTOS SUBSTANCIADOS CADA AÑO											
AÑO	2007	2008	2009	2010	2011	2012	2013	2014	2015	2016	2017
<b>CADUCADO</b>	26.01%	34.53%	53.23%	56.81%	49.10%	33.73%	20.44%	23.81%	29.89%	37.50%	7.29%
<b>ACUMULADO</b>	0.10%	0.15%	0.60%	0.00%	0.13%	0.00%	0.34%	1.17%	0.07%	0.00%	0.07%
<b>DESECHADO</b>	2.08%	3.00%	2.42%	2.96%	0.64%	0.92%	0.85%	0.36%	0.13%	0.78%	0.27%

**\*\*FUENTE:** Subdirección de Conciliación y Consulta de la Dirección Jurídica del INDAUTOR.

**\*Fecha:** 28 de diciembre de 2017.

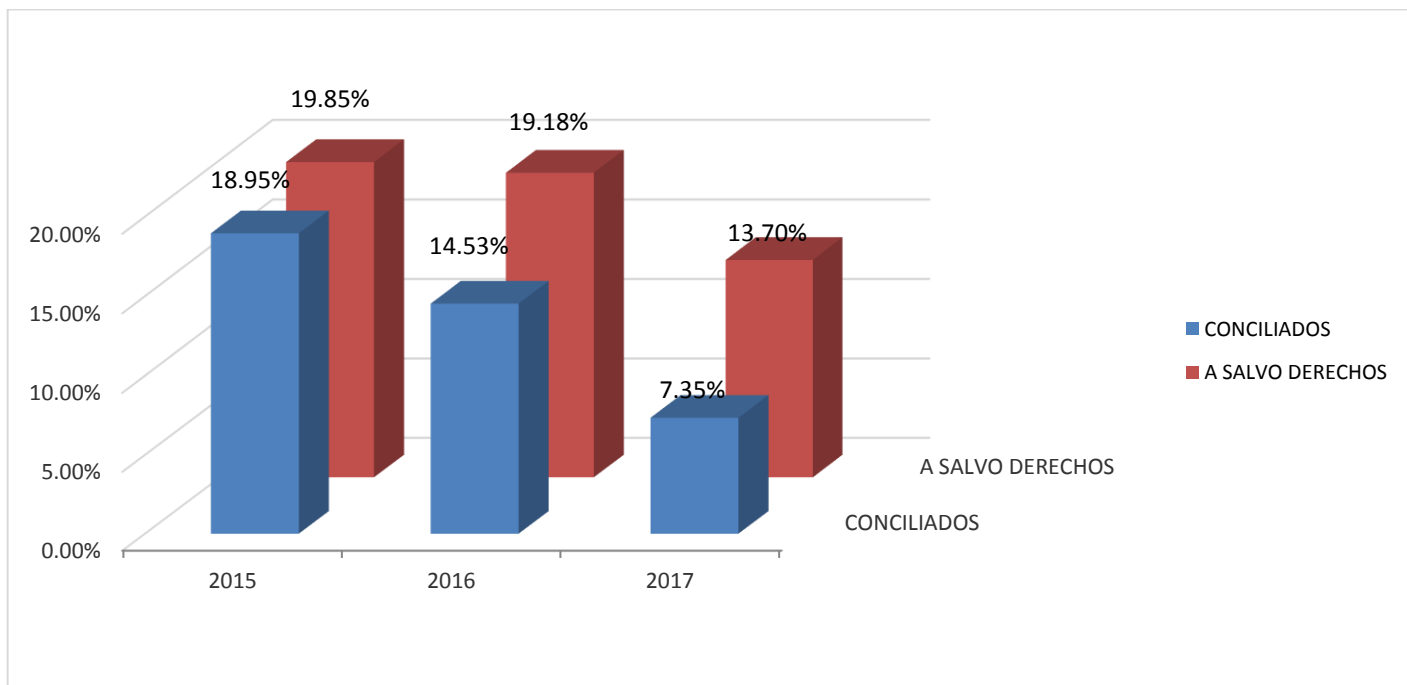
## ASUNTOS POR PROMOVENTE 2017. (1496 TRÁMITES)





TITULARES DE PROGRAMAS DE CÓMPUTO	PART.	SACM	SOMEXFON	ANDI	SOMAAP	CEMPRO	DIRECTORES	SOGEM
10.23%	22.86%	16.71%	47.80%	0.80%	1.00%	0.46%	0.07%	0.07%

TITULARES DE PROGRAMAS DE CÓMPUTO  $153 + 342$  PARTICULARES = 495 que equivale a un 33.09 % respecto de los 1496 asuntos presentados en 2017.  
 SOCIEDADES DE GESTION COLECTIVA equivale a un 66.91 % respecto de los 1496 asuntos presentados en 2017.

## PROCEDIMIENTOS CONCLUIDOS



		2015	2016	2017
CONCILIADOS		279	279	110
A SALVO DERECHOS		292	368	205

**\*FUENTE:** Subdirección de Conciliación y Consulta de la Dirección Jurídica del INDAUTOR.

**\* Fecha:** 28 de diciembre de 2017.

**\*\* Aquellos expedientes en los que ambas partes comparecieron ante este Instituto para desahogar el procedimiento.**